

TRXY11 | DESTAQUES DE MARÇO

Informações Básicas

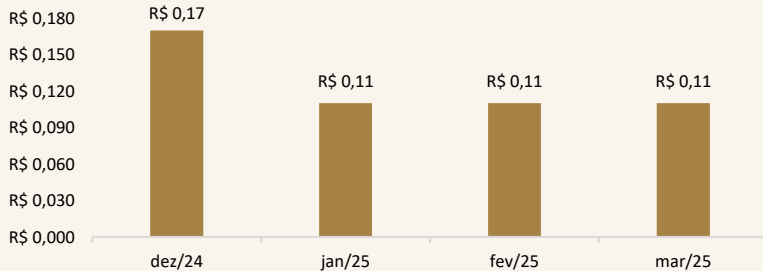
Ticker	TRXY11
Nome	TRX Hedge Fund FII
CNPJ	43.985.938/0001-10
Gestor	TRX
Administrador	BRL
Data de Início	14/11/2024
Prazo	Indeterminado

Principais Números

Cotas Emitidas	3.609.720	Nº de Cotistas	519	Cota de Mercado	R\$ 9,66
Valor de Mercado	R\$ 34.869.859,2	Cota Patrimonial	R\$ 9,28	Valor Patrimonial	R\$ 33.515.353,65
P/VP:	1,04	Liquidez Média	R\$ 256,15 mil por dia	Rating TRX	A: 100%
P/VP do Portfólio:	CRI: 0,93 FIIs: 0:90 Ações: 0,73	Nº de Ativos no Portfólio:	CRI: 4 FIIs: 16 Ações: 1	Carteira de CRI:	A: 100%
				Alocação por Ativo [% do PL]:	CRI: 22,14% FIIs: 73,48% Ações: 0,86% Renda Fixa: 3,69%

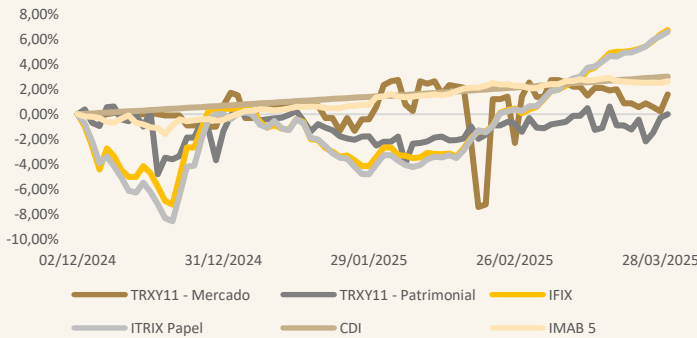
Resultados

Histórico de Distribuição de Dividendos por Cota dos Últimos 4 Meses (R\$)



Distribuição do Mês
R\$ 0,11 por cota, o que equivale a uma rentabilidade mensal **1,14%** e anualizada de **13,66%** sobre a cota de mercado

Retorno Acumulado | Valorização no Secundário + Dividendos*

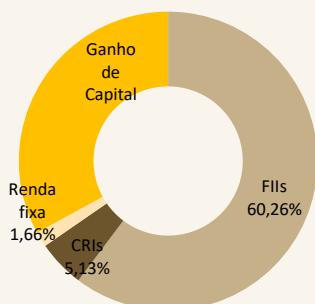


Comparativo

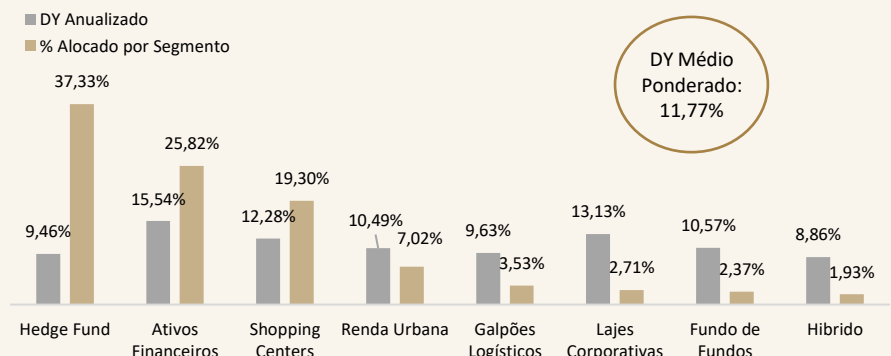
Período	TRXY11	IFIX	CDI	IMAB 5
Mês	-0,91%	6,34%	1,01%	0,55%
Ano	0,91%	6,32%	2,98%	3,11%
12 Meses	1,60%	6,76%	3,90%	2,64%
Desde o Início	2,50%	0,39%	2,86%	2,09%

*Cálculo a partir de 02/12/2024, data de início das negociações em bolsa.

Composição da Receita



Dividend Yield Implícito dos FIIs (% Relação ao Preço Médio)



DY Médio Ponderado: 11,77%

MOVIMENTAÇÕES ESTRATÉGICAS

CRI

Alocação atual: 22%
Alocação Alvo: 20% a 70%

Movimentações

Compra: CRI Mateus

Objetivo: Renda

Retorno: IPCA + 9,5% a.a.

Duration: 5,82 anos

% do PL: 9,0%

FII

Alocação atual: 73%
Alocação Alvo: 30% a 60% do PL

Movimentações

Venda total: TRXB11, KNCR11,
MALL11 e RZTR11

Objetivo: Renda e Ganho de
Capital

Retorno (TIR): 33%

Período médio alocado: 125 dias

% do PL: 18,0%

AÇÕES

Alocação atual: 1%
Alocação Alvo: 0% a 15% do
PL

**Nenhuma movimentação no
mês de março**

DISTRIBUIÇÃO MENSAL



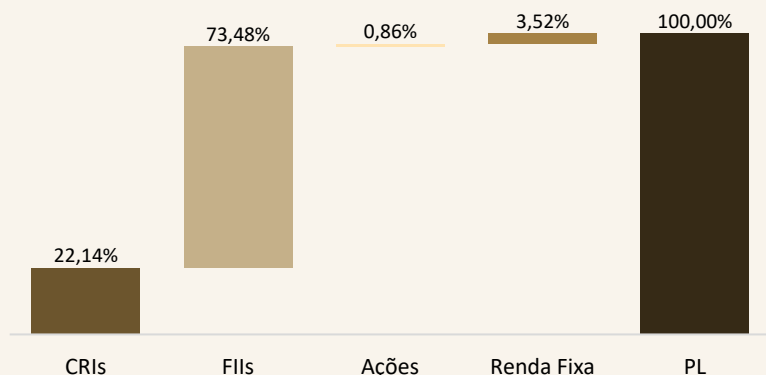
R\$ 0,11 por cota, que representa um *Dividend Yield* anualizado de 13,66% sobre a cota de mercado de R\$ 9,66 e 13,20% sobre a cota do IPO de R\$ 10,00.

Pagamento será realizado em **16/04/2025** aos investidores detentores de cotas no dia **31/03/2025**.

Mantemos nosso compromisso com o guidance de distribuição de dividendos mensais durante o primeiro semestre de 2025 entre R\$ 0,10 e R\$ 0,13 por cota.

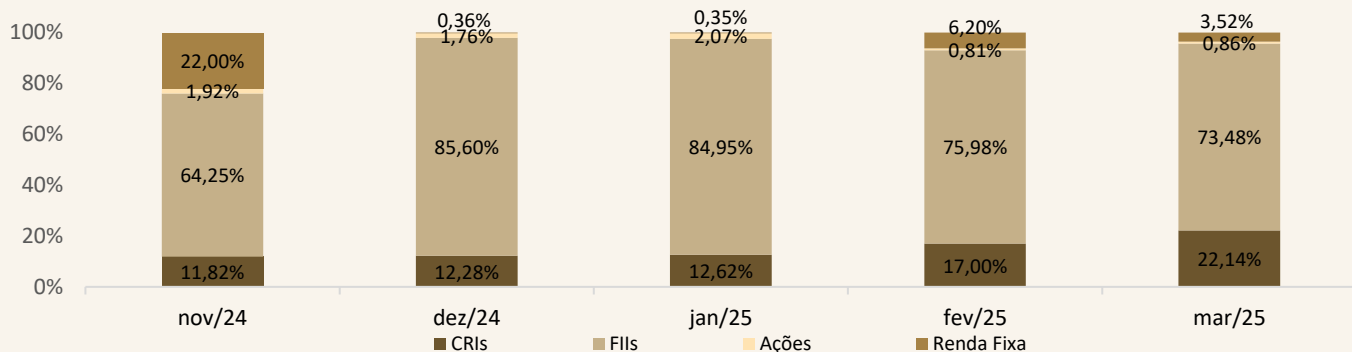
TRXY11 | DESTAQUES DE MARÇO

Alocação dos Recursos (% do PL)



Classe	Valores (R\$ milhões)	QNTD por Ativo
CRIs	7,42	4
FIIIs	24,63	16
Ações	0,29	1
Renda Fixa (caixa)	1,18	
Total	33,52	21
Alocado em Relação ao PL	96,48%	

Alocação Histórica do Portfólio (% do PL)



Para mais informações sobre o Fundo e sobre os resultados do TRXY11 no mês, acesse o relatório gerencial completo clicando aqui

RELAÇÕES COM INVESTIDORES

Telefone: +55 11 4872-2600

E-mail: ri@trx.com.br

Site: www.trx.com.br

Site do Fundo: www.trx.com.br/trxy11

LinkedIn:

Instagram:

TikTok:

Este relatório é fornecido exclusivamente a título informativo e não constitui nem deve ser interpretado como oferta ou solicitação de compra ou venda de valores mobiliários, instrumento financeiro ou de participação em qualquer estratégia de negócios específica, qualquer que seja a jurisdição.

As opiniões, estimativas e projeções expressas neste relatório refletem o atual julgamento do responsável pelo seu conteúdo na data de sua divulgação e estão, portanto, sujeitas a alterações sem aviso prévio. As projeções utilizam dados históricos e suposições, de forma que devem ser realizadas as seguintes advertências: (1) Não estão livres de erros; (2) Não é possível garantir que os cenários obtidos venham efetivamente a ocorrer; (3) Não configuram, em nenhuma hipótese, promessa ou garantia de retorno esperado nem de exposição máxima de perda; e (4) Não devem ser utilizadas para embasar nenhum procedimento administrativo perante órgãos fiscalizadores ou reguladores.

Leia o Prospecto, o Formulário de Informações Complementares, os Relatórios Gerenciais e o regulamento antes de investir. Rentabilidade passada não representa garantia de rentabilidade futura. A rentabilidade divulgada não é líquida de impostos. Fundos de investimento não contam com garantia do Administrador, do Gestor, de qualquer mecanismo de seguro ou Fundo Garantidor de Crédito - FGC.